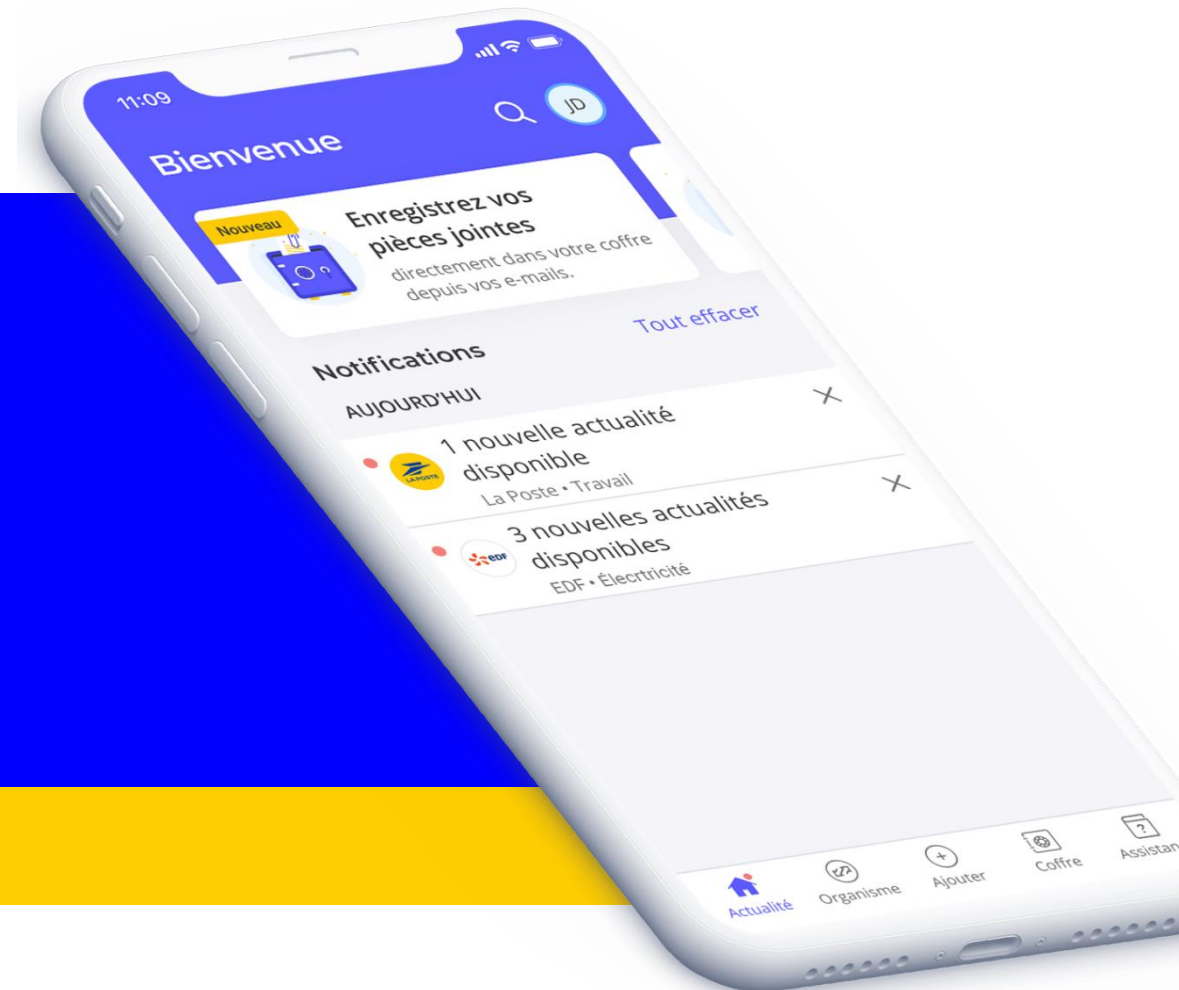


Vos bulletins de paie sont dans Digiposte !

Tutoriel inscription Digiposte par envoi courrier postal

Tutoriel salariés





Votre employeur envoie vos bulletins de paie au format dématérialisé dans le coffre-fort numérique Digiposte.

Accédez à la page d'adhésion dédiée à votre émetteur

Saisissez l'adresse URL que vous avez reçue
par courrier ou qui vous a été
communiquée par votre entreprise

Dans la majorité des cas, l'adresse URL
respecte l'un des formats suivants :

- https://adherer.digiposte.fr/nom_employeur
- <https://adherer.digiposte.fr/50-XXXXXX>

CIVILITE NOM PRENOM
LIGNE 2
ETC

Ivry-sur-Seine, le 1er juillet 2020

Vos bulletins de paie au format numérique

Bonjour Prénom, Nom,

Dans le cadre de sa stratégie de dématérialisation, votre employeur a choisi de vous doter d'un coffre-fort numérique Digiposte de La Poste pour y archiver vos bulletins de paie. Désormais, vous recevrez chaque mois votre bulletin de paie au format numérique dans votre coffre-fort personnel.

Ce Coffre-Fort Numérique est gratuit, personnel et accessible en ligne 24h/24. Par ailleurs, vous pouvez utiliser toutes ses fonctionnalités de réception, d'archivage ou de partage pour vos documents personnels (factures, diplômes, etc.).

Pour pouvoir consulter vos bulletins de paie :

1. Connectez-vous sur <https://adherer.digiposte.fr/codeemetteursociété>
2. Renseignez votre matricule RH et le code secret suivant : CODE SECRET
3. Inscrivez-vous ou connectez-vous à Digiposte :
 - Inscrivez-vous en ligne si vous n'avez pas encore de compte Digiposte, et n'oubliez pas de cliquer sur le lien d'activation que vous recevrez par e-mail (**attention : ce lien est strictement personnel et ne doit en aucun cas être transféré à un autre salarié.**)
 - Si vous disposez déjà d'un compte Digiposte, connectez-vous directement.
4. Vous recevrez vos prochains bulletins de paie directement dans votre Coffre-Fort Numérique Digiposte, depuis la rubrique « Mon Coffre ».

Pour toute question, nous vous invitons à consulter notre aide en ligne en vous connectant sur : <https://aide.digiposte.fr/> ou à nous envoyer un email depuis le formulaire de contact disponible à l'adresse suivante : https://secure.digiposte.fr/service_client

Votre employeur et l'équipe Digiposte vous remercie pour votre confiance.

A bientôt

L'équipe Digiposte

MAILLEVA, une marque DOCAPOST - www.malleva.com
Siège social : 45477 Boulevard Paul Valéry Courcouronnes - 91200 Ivry-sur-Seine - Tél. : 0 809 10 56 78 (service gratuit + prix appel)
SASU au capital de 1 500 000 € - 424 335 693 RCS CRETEIL - APE 8312 - Siret 424 335 693 00003 - TVA intracommunautaire FR 42 424 335 693

 LA POSTE
SOLUTIONS

Vous avez la bonne URL ? C'est parti : inscrivez-vous en 4 étapes !

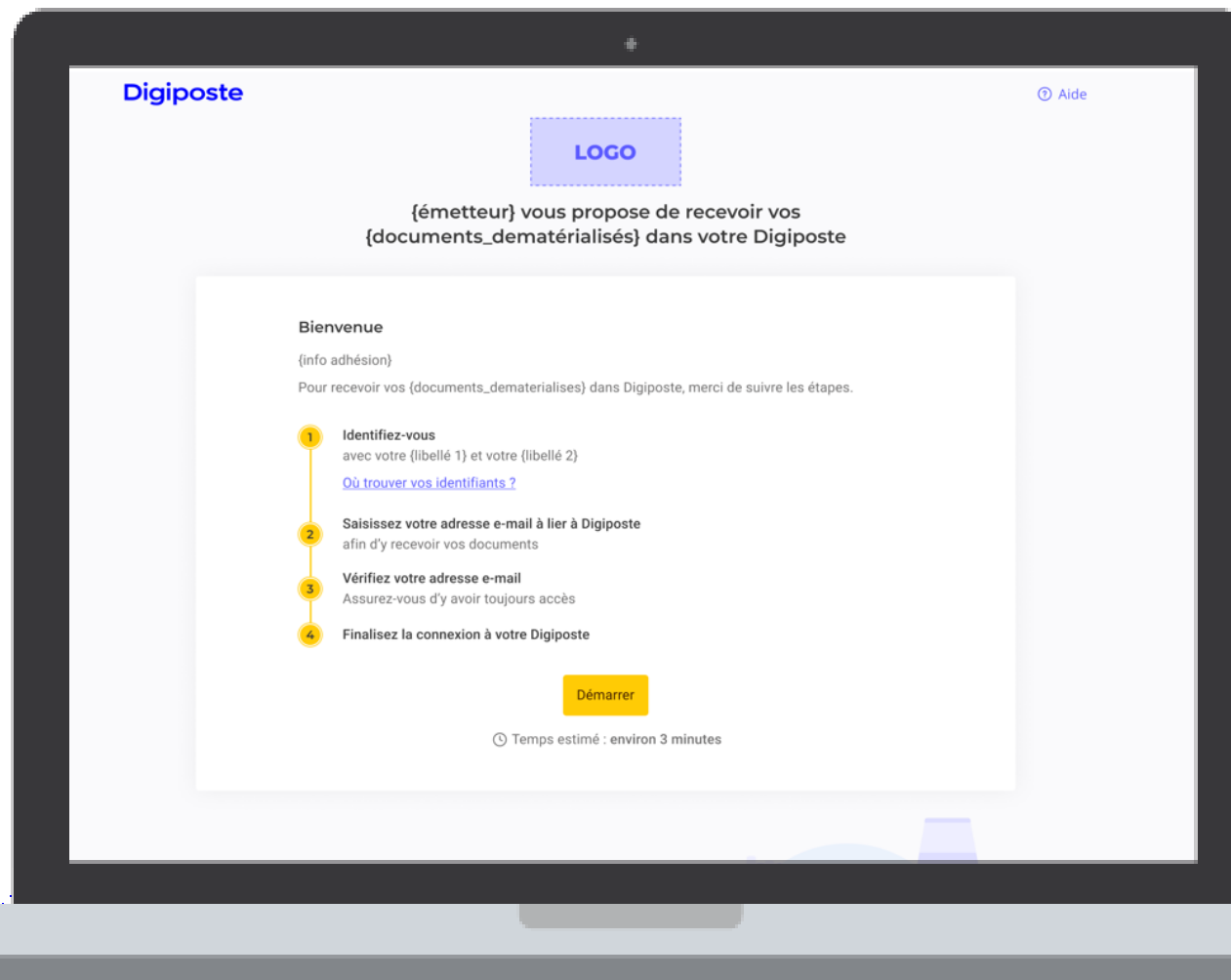
4 étapes pour
accéder à vos
bulletins de paie :

**1/ Identifiez-vous
avec les codes
fournis par votre
RH**

**2/ Saisissez votre
email**

**3) Vérification de
l'adresse email**

**4/ Finalisez
votre inscription**

A screenshot of a laptop displaying the Digiposte registration interface. The page has a light blue header with the 'Digiposte' logo on the left and a link 'Aide' on the right. Below the header is a dashed box labeled 'LOGO'. The main content area is white and contains the text: '{émetteur} vous propose de recevoir vos {documents_dematérialisés} dans votre Digiposte'. Below this is a 'Bienvenue' section with a sub-header '{info adhésion}' and a message: 'Pour recevoir vos {documents_dematérialisés} dans Digiposte, merci de suivre les étapes.' A vertical list of four steps is shown, each with a yellow circle containing a number: 1. 'Identifiez-vous avec votre {libellé 1} et votre {libellé 2}' with a link 'Où trouver vos identifiants ?'; 2. 'Saisissez votre adresse e-mail à lier à Digiposte afin d'y recevoir vos documents'; 3. 'Vérifiez votre adresse e-mail Assurez-vous d'y avoir toujours accès'; 4. 'Finalisez la connexion à votre Digiposte'. At the bottom of the steps is a yellow 'Démarrer' button. Below the button, it says 'Temps estimé : environ 3 minutes'.

Besoin d'aide ?
Consultez notre
aide en ligne

Etape 1 : Identifiez-vous avec vos identifiants RH (matricule) et le code de sécurité

Identifiez-vous à l'aide de vos identifiants (communiqués par votre employeur)

- Le matricule correspond à votre identifiant RH personnel
- Le code de sécurité est construit selon des règles fixées par votre employeur.

Vous n'avez pas vos codes ?

Votre interlocuteur RH pourra vous fournir votre matricule et le format du code de sécurité

Digiposte [Aide](#)

LOGO

{émetteur} vous propose de recevoir vos {documents_dematérialisés} dans votre Digiposte

Identifiez-vous 1 Saisissez votre adresse e-mail 2 Vérifiez votre adresse e-mail 3 Finalisez votre Digiposte 4

Indiquez vos identifiants « {émetteur} »

{info adhesion +}

[Où trouver vos identifiants ?](#)

{libellé 1} ⓘ
Exemple : {exemple libellé 1}

{libellé 2} ⓘ
Exemple : {exemple libellé 2}

i Dans le cas où vous n'êtes pas en possession de vos identifiants, nous vous invitons à contacter votre interlocuteur chez {émetteur}.

Continuer

[Besoin d'aide ?](#)

[Aide](#) [Mentions légales](#) [CGU](#) [Sécurité des données](#) [Politique de protection des données](#) [Politique et gestion des cookies](#) [Accessibilité : partiellement conforme](#) [Français](#)

LA POSTE Toutes vos données sont sécurisées et hébergées en France.

Astuce :

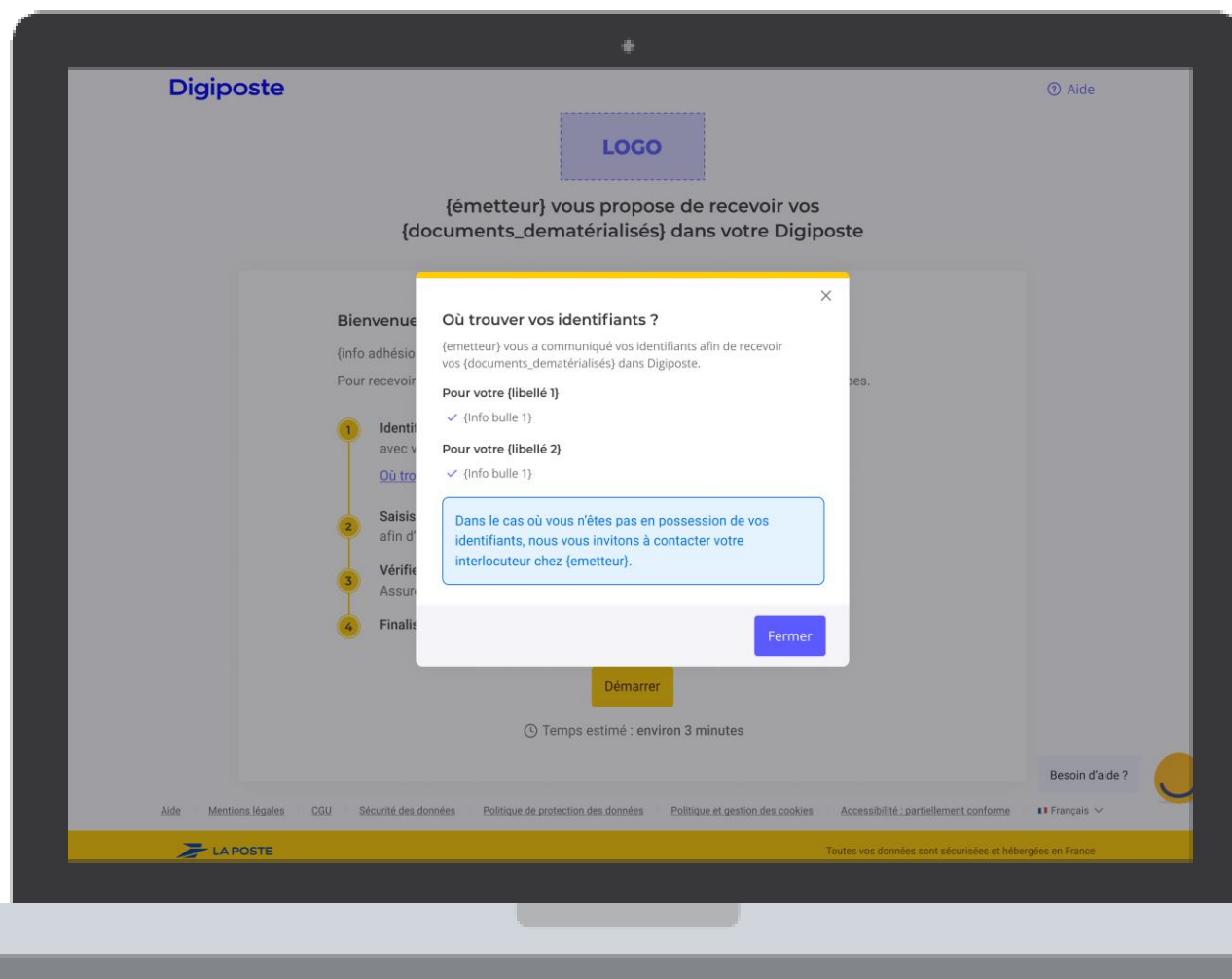
Vous pouvez retrouver votre matricule salarié sur votre dernier bulletin de paie papier.

Pour certains employeurs, il y a aussi un "Code EK" correspondant au code de sécurité.



Où trouver vos identifiants ?

Cliquez sur les pop-in pour savoir comment retrouver vos identifiants



Vous ne parvenez pas à vous identifier avec vos identifiants ?

3 cas possibles :

❌ Identifiants incorrects

Les identifiants renseignés sont incorrects et ne permettent pas de vous identifier. Dans ce cas, contactez l'interlocuteur dédié de votre entreprise.

❌ Identifiants expirés

Les identifiants renseignés ont expiré. Merci de saisir vos identifiants les plus récents ou de contacter l'interlocuteur dédié de votre entreprise si le problème persiste.

❌ Trop de tentatives

Vous avez effectué trop de tentatives d'identification infructueuses. Pour une raison de sécurité, nous avons bloqué temporairement cette étape. Veuillez réessayer plus tard.

The screenshot shows the Digiposte identification interface. At the top, it says "Recevez vos {documents_dematerialises} {émetteur} dans votre coffre-fort numérique personnel Digiposte". Below this is a progress bar with three steps: "Identifiez-vous" (highlighted with a yellow circle and the number 1), "Vérifiez votre adresse e-mail", and "Associez votre Digiposte". The main heading is "Indiquez vos identifiants (émetteur)" with a subtext "(info adhésion +)". A red error message box states: "Les identifiants renseignés sont incorrects et ne permettent pas de vous identifier. Merci de vérifier votre saisie ou de contacter votre interlocuteur chez (émetteur)." Below the message are two input fields: "libellé 1)" containing "M01937091730" and "libellé 2)" containing "2345". A yellow "Continuer" button is at the bottom. The footer includes links for "Aide", "Mentions légales", "CGU", "Sécurité des données", "Charte information / liberté", "Cookies", and a "Besoin d'aide ?" button with a smiley face icon. A small note at the bottom says "Toutes vos données sont hébergées en France par".

Saisissez l'adresse e-mail de connexion déjà utilisée ou votre **email personnel**

Digiposte

LOGO

{émetteur} vous propose de recevoir vos {documents_dématérialisés} dans votre Digiposte

Identifiez-vous Saisissez votre adresse e-mail Vérifiez votre adresse e-mail Finalisez votre Digiposte

Avez-vous déjà Digiposte ?

Si oui, merci d'indiquer votre e-mail de connexion. Si non, saisissez votre adresse e-mail personnelle pour en créer un.

1 N'utilisez pas votre adresse e-mail professionnel comme identifiant de connexion car vous n'y aurez plus accès si vous changez d'employeur. Utilisez un e-mail personnel pour recevoir vos {documents_dématérialisés} dans votre Digiposte.

E-mail de connexion
Utilisez une adresse e-mail auquel vous aurez toujours accès

Continuer

Besoin d'aide ?

Aide | Mentions légales | CGU | Sécurité des données | Politique de protection des données | Politique et gestion des cookies | Accessibilité : partiellement conforme | Français

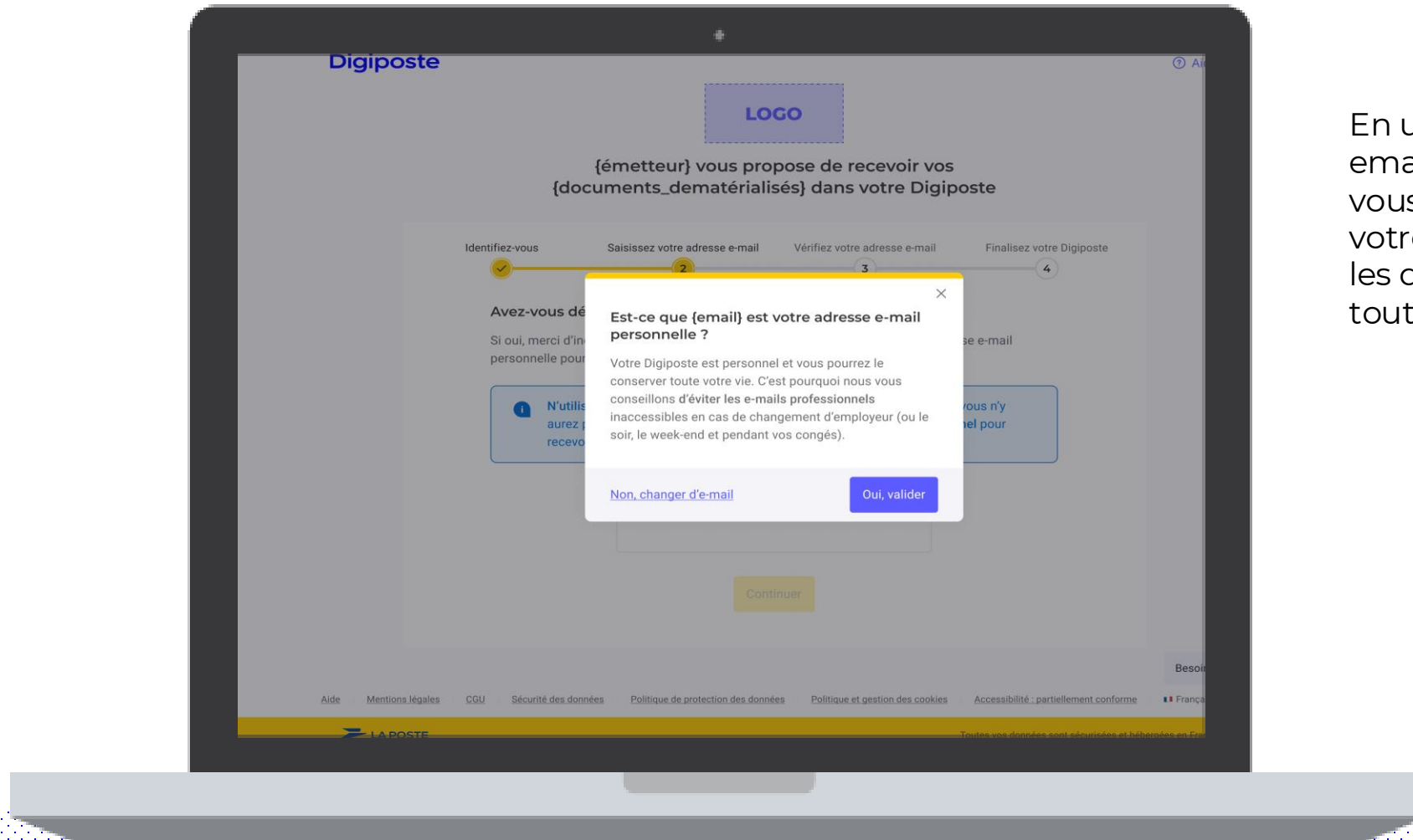
LA POSTE

Toutes vos données sont sécurisées et hébergées en France

Nous vous conseillons d'utiliser une **adresse email personnelle** pour accéder à votre coffre-fort personnel même si vous quittez votre entreprise

Si vous avez déjà réalisé un achat sur le site LaPoste.fr (timbre, recommandé, ...) vous pouvez également utiliser l'adresse email de votre compte LaPoste.fr pour vous identifier

Est-ce bien une adresse email dont vous pouvez **accéder à tout moment** (même si vous quittez l'entreprise) ?



En utilisant une adresse email personnelle habituel, vous conserver votre coffre-fort ainsi que les documents associés toute votre vie.

Insérez le code de vérification à 6 chiffres reçu par email

Saisissez le code de vérification qui vous a été envoyé sur votre adresse email

Vous n'avez pas reçu l'email ?
Cliquez sur « Renvoyer un e-mail »

⌚ 30 secondes d'attente avant de pouvoir renvoyer un e-mail

Si vous ne parvenez pas à vous connecter avec le code de vérification, contactez-nous : <https://aide.digiposte.fr/contact>

Validez les conditions d'utilisation pour accéder à Digiposte

Cochez les cases reconnaissant la prise de connaissance de l'utilisation de Digiposte

The screenshot shows the Digiposte website interface. At the top, the 'Digiposte' logo is on the left and an 'Aide' link is on the right. The main heading reads 'Recevez vos {documents_dematerialises} (émetteur) dans votre coffre-fort numérique personnel Digiposte'. Below this is a progress bar with three steps: 1. Identifiez-vous, 2. Vérifiez votre adresse e-mail, and 3. Associez votre Digiposte. The third step is currently active. The section 'Validez nos conditions d'utilisation' follows, with the instruction 'Finalisez votre Digiposte grâce à votre compte La Poste.' and a link 'Pourquoi ai-je déjà un compte La Poste ?'. There are two checkboxes: 'Je certifie avoir plus de 15 ans, dans le cas contraire, avoir l'autorisation de mes parents ou de tout autre titulaire de la responsabilité parentale.' and 'J'ai lu et j'accepte les Conditions Générales d'Utilisation de Digiposte.'. A yellow 'Valider' button is at the bottom of the form. The footer contains links for 'Aide', 'Plan du site', 'Mentions légales', 'CGU', 'Sécurité et confidentialité', 'Cookies', and 'Accessibilité : partiellement conforme', along with a French flag icon, a 'Besoin d'aide ?' button, and a 'Toutes vos données sont hébergées en France par LA POSTE' statement.

Pourquoi ai-je déjà un compte La Poste ?

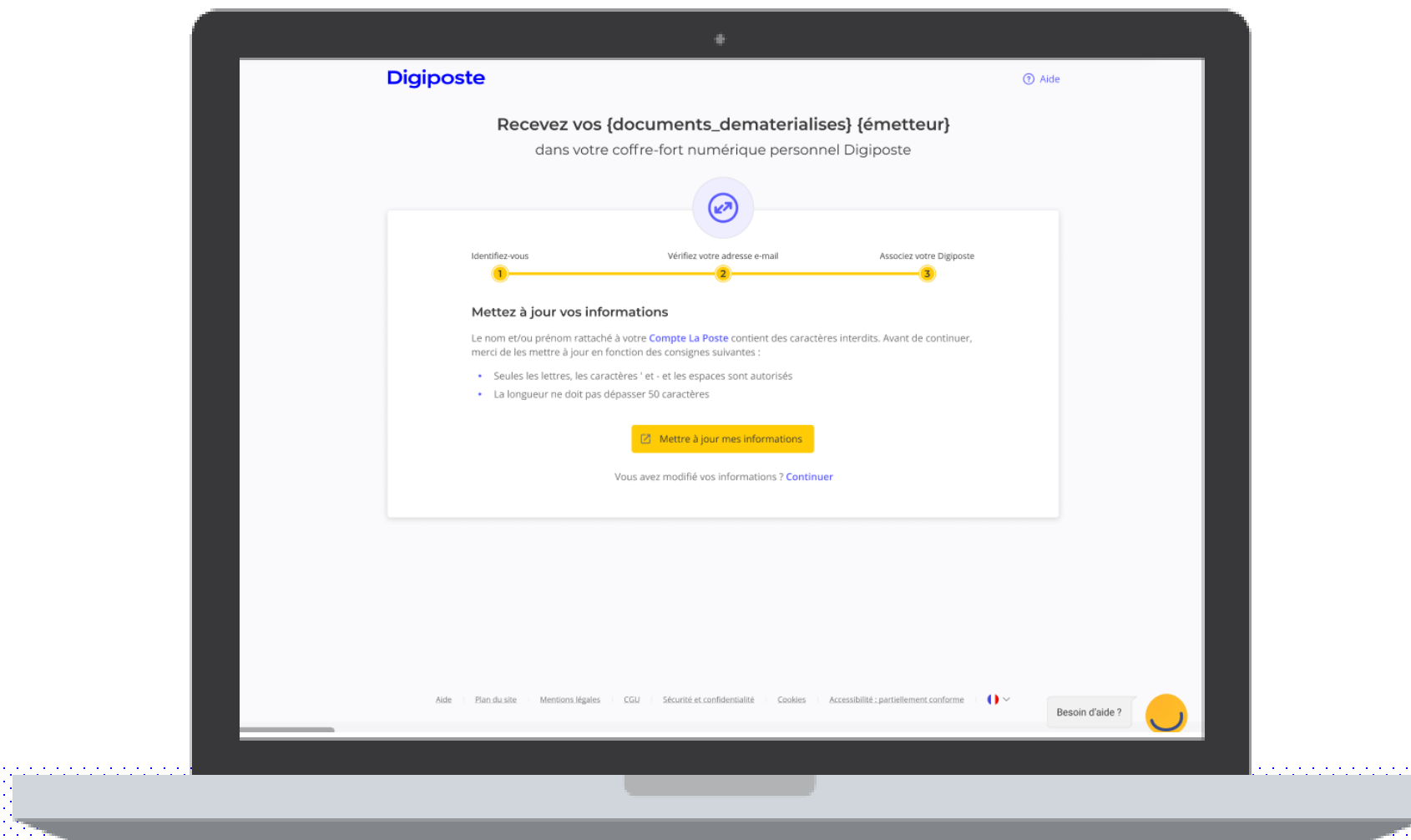
Votre Compe La Poste vous permet, grâce à un identifiant unique, d'accéder à tous les E-services La Poste dont Digiposte.

Vous avez pu créer un compte pour accéder à un de ces services La Poste :

- Acheter sur la boutique en ligne laposte.fr
- Gérer vos procurations ou enregistrer vos suivis
- Souscrire à l'offre Veiller sur mes parents
- Faciliter vos démarches en bureau de poste
- Passer votre code de la route avec La Poste

Fermer

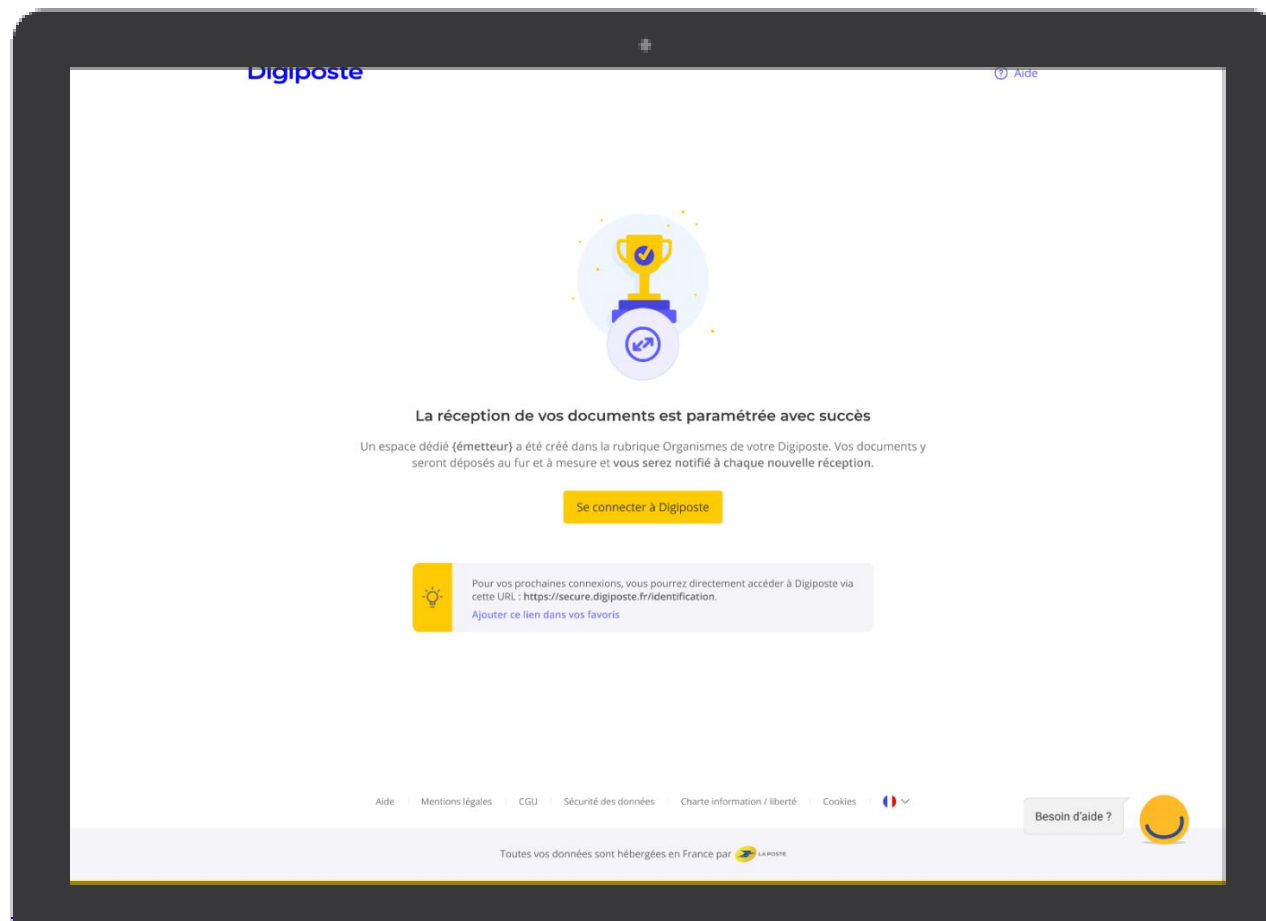
Si nécessaire, mettez à jour vos informations rattachées à votre Compte La Poste



Bravo ! Vous pouvez accéder à vos bulletins de paie et plus encore

Cliquez sur
« Se connecter
à Digiposte »
afin d'accéder
à votre
Digiposte et
consulter vos
documents

A chaque
nouveau dépôt
de document de
votre employeur,
**vous serez
notifié !**



Pensez à **téléchargez
l'application mobile
Digiposte.**

Vous pourrez retrouver
l'ensemble de vos
documents depuis tous
vos appareils

Vous pouvez également
**ajouter le lien Digiposte
à vos favoris** pour
faciliter l'accès lors de
vos prochaines
connexions

Vous n'avez pas encore de coffre-fort Digiposte ?

*Renseignez vos informations personnelles pour sécuriser
l'accès à votre coffre-fort*



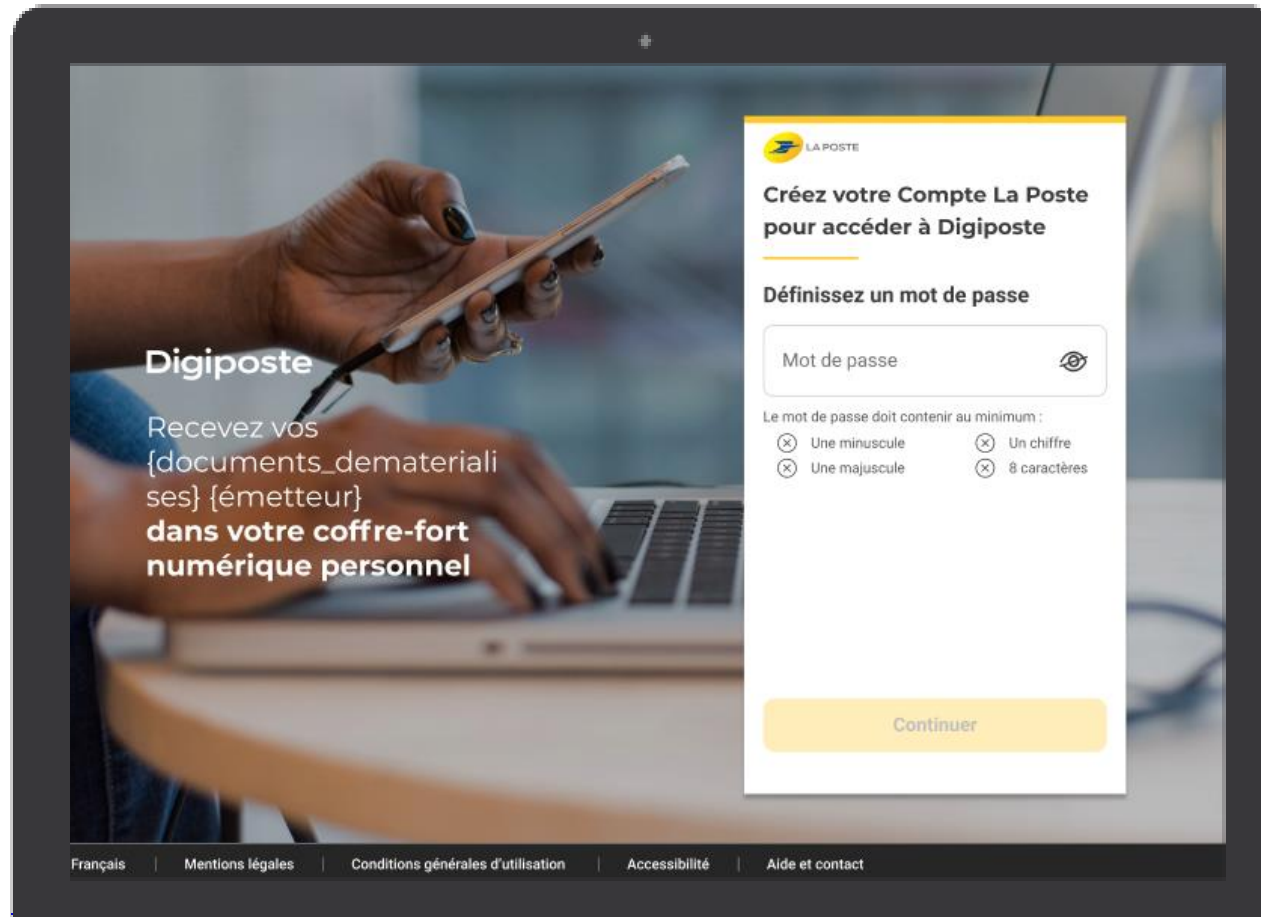
Définissez votre mot de passe

Définissez le mot de passe que vous allez utiliser pour vous connecter à Digiposte

Sécurité

Utilisez un mot de passe spécifique pour votre Digiposte !

Ne réutilisez pas le même mot de passe que sur d'autres sites web.



The screenshot shows a laptop screen displaying the La Poste Digiposte account creation interface. On the left, there is a background image of a person's hands holding a smartphone and typing on a laptop. Overlaid on this is the Digiposte logo and the text: "Recevez vos {documents_dematerialises} {émetteur} dans votre coffre-fort numérique personnel". On the right, a white modal box titled "Créez votre Compte La Poste pour accéder à Digiposte" contains the "Définissez un mot de passe" section. This section includes a text input field labeled "Mot de passe" with an eye icon for toggling visibility. Below the field, it states "Le mot de passe doit contenir au minimum :" followed by four requirements, each with a checked checkbox: "Une minuscule", "Une majuscule", "Un chiffre", and "8 caractères". At the bottom of the modal is a yellow "Continuer" button. The footer of the page shows links for "Français", "Mentions légales", "Conditions générales d'utilisation", "Accessibilité", and "Aide et contact".

Le mot de passe doit être composé d'au moins 8 caractères avec au moins un chiffre, une majuscule et une minuscule



Renforcer votre compte en insérant votre numéro de mobile

Digiposte

Recevez vos {documents_dematerialises} {émetteur} dans votre coffre-fort numérique personnel

Créez votre Compte La Poste pour accéder à Digiposte

Renseignez votre numéro de mobile

+33 6 00 00 00 00

Ce numéro nous permettra de sécuriser votre compte et de vous prêter assistance si besoin.

Valider

[Renseigner un numéro de fixe](#)

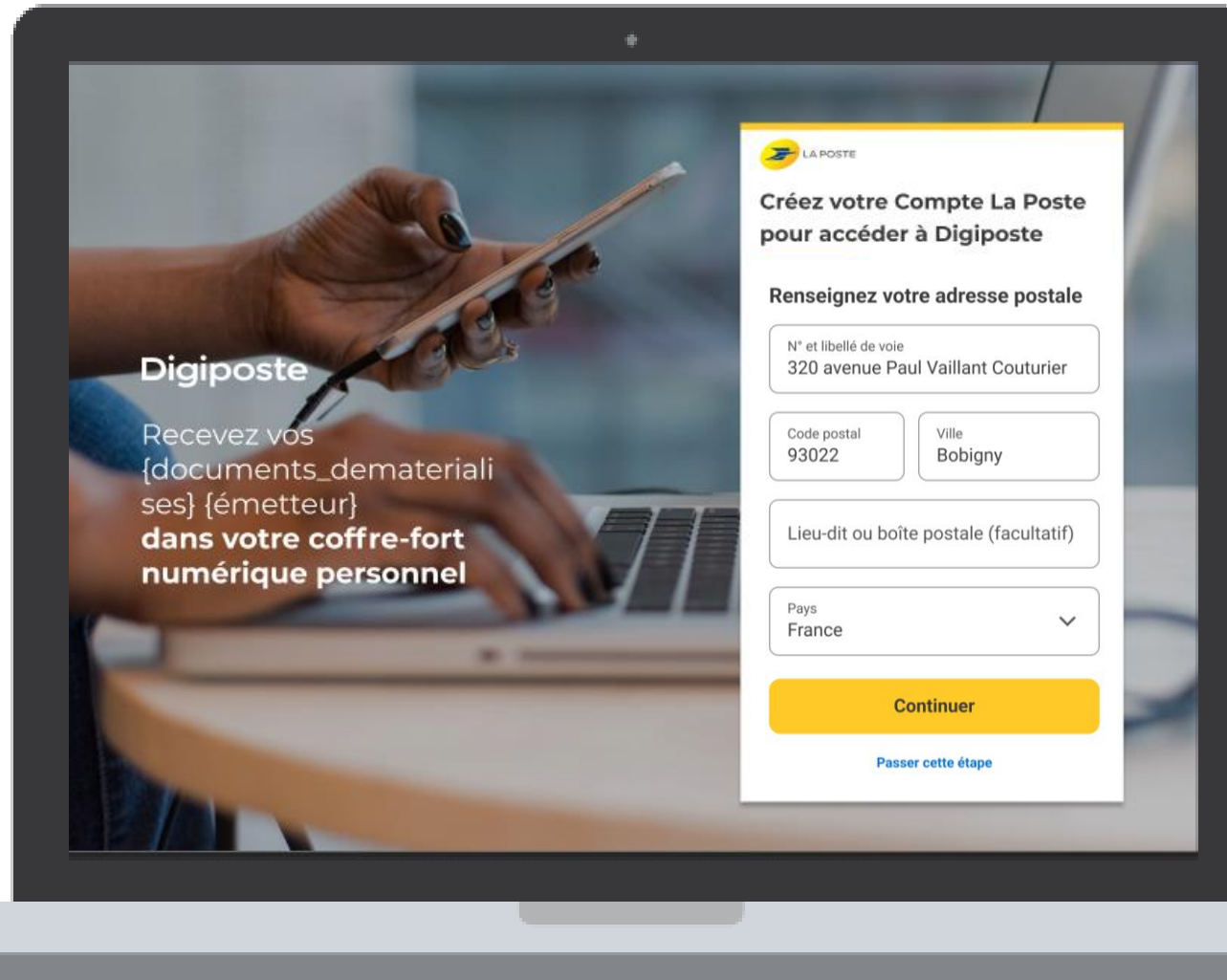
Français | Mentions légales | Conditions générales d'utilisation | Accessibilité | Aide et contact

Sécurité

Un numéro de téléphone vous est demandé.

Renseignez votre numéro de téléphone mobile de préférence.

Puis renseigner votre adresse postale



Digiposte

Recevez vos
{documents_demateriali
ses} {émetteur}
**dans votre coffre-fort
numérique personnel**

LA POSTE

**Créez votre Compte La Poste
pour accéder à Digiposte**

Renseignez votre adresse postale

N° et libellé de voie
320 avenue Paul Vaillant Couturier

Code postal
93022

Ville
Bobigny

Lieu-dit ou boîte postale (facultatif)

Pays
France

Continuer

[Passer cette étape](#)

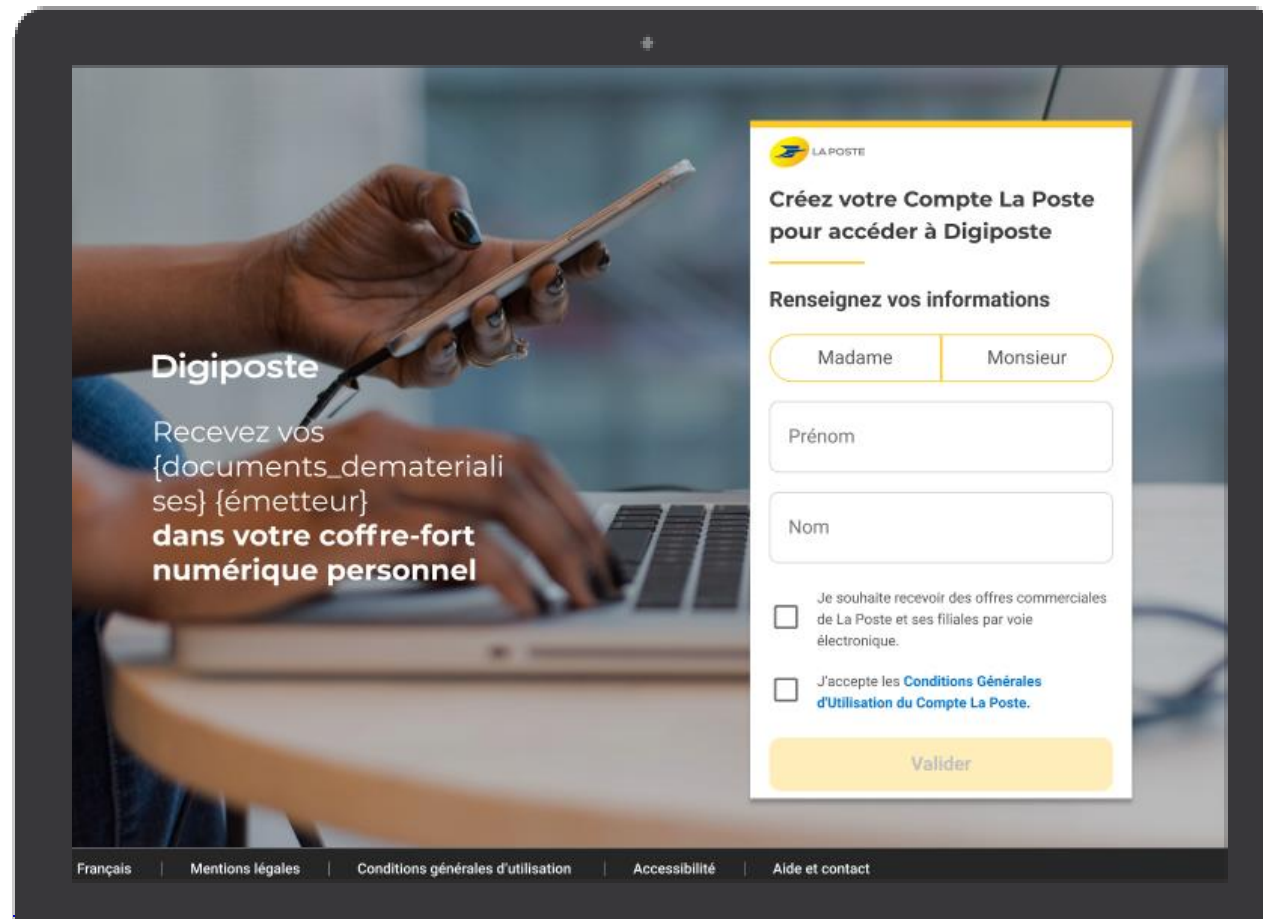
L'accès à Digiposte est
lié au Compte La Poste.

Avoir une
adresse postale bien
renseignée pour tous
nos clients
est important pour
mieux vous authentifier
en cas de contact au
service client, et pour
l'achat de produits sur
le site laposte.fr
notamment.

Finalisez la création de votre compte

Complétez le formulaire avec votre civilité, votre nom et prénom

Cochez la case des conditions générales d'utilisation Digiposte



The screenshot shows a laptop screen displaying the La Poste Digiposte account creation interface. The background image on the screen shows a person's hands holding a smartphone and typing on a laptop. The form is titled 'Créez votre Compte La Poste pour accéder à Digiposte' and asks for personal information. It includes fields for 'Renseignez vos informations' with options for 'Madame' or 'Monsieur', 'Prénom', and 'Nom'. There are two checkboxes: 'Je souhaite recevoir des offres commerciales de La Poste et ses filiales par voie électronique.' and 'J'accepte les Conditions Générales d'Utilisation du Compte La Poste.' A yellow 'Valider' button is at the bottom. The footer of the page lists links: 'Français', 'Mentions légales', 'Conditions générales d'utilisation', 'Accessibilité', and 'Aide et contact'.

Digiposte
Recevez vos {documents_dematerialises} {émetteur} dans votre coffre-fort numérique personnel

Créez votre Compte La Poste pour accéder à Digiposte

Renseignez vos informations

Madame Monsieur

Prénom

Nom

☐ Je souhaite recevoir des offres commerciales de La Poste et ses filiales par voie électronique.

☐ J'accepte les [Conditions Générales d'Utilisation du Compte La Poste.](#)

Valider

Français | Mentions légales | Conditions générales d'utilisation | Accessibilité | Aide et contact

Nous vous conseillons également de cocher la case pour recevoir nos offres commerciales de La Poste et ses filiales

Découvrez Digiposte

Bienvenue sur Digiposte !

The screenshot shows the Digiposte web application interface. On the left is a sidebar with the Digiposte logo, a navigation menu (Accueil, Justificatifs, Non lus, Coffre, Organisme, Démarche, Partage, Corbeille), and a section for 'Offre BASIC' (5 Go de stockage sécurisé, Changer d'offre (1 mois offert)). The main header is blue and displays 'Bonjour Jean-François', the last connection date (13/03/2022 à 11h47), a search bar ('Rechercher un document'), and a user profile icon (JD). The main content area features a grid of document thumbnails. Two annotations with arrows point to specific elements: one points to the 'Coffre' menu item, and the other points to the 'Aide et support' menu item.

Digiposte <

Bonjour Jean-François

Dernière connexion le 13/03/2022 à 11h47

[Voir le détail](#)

Rechercher un document

JD

+ Ajouter un élément

Accueil

- Justificatifs
- Non lus
- Coffre
- Organisme
- Démarche
- Partage
- Corbeille

Offre BASIC

✓ 5 Go de stockage sécurisé

[Changer d'offre \(1 mois offert\)](#)

Aide et support

Confidentialité et mentions >

Retrouvez vos bulletins de paie dans votre « **coffre** ». Un dossier au nom de votre employeur a été créé automatiquement.

Une question ?
Accédez à notre
aide en ligne (aide.digiposte.fr)

Les avantages de Digiposte : pérennité, sécurité et expérience salarié simplifiée

Un coffre-fort numérique personnel

Avec le classement automatique des documents dans le répertoire employeur déjà existant

Une capacité de 5 ou 30 Go gratuit d'archivage pour des documents personnels autres que professionnels.

Une solution sécurisée, hébergée en France

Hébergement des données dans des Datacenters du Groupe La Poste

Vous bénéficiez d'un accompagnement adapté à vos besoins

Notification automatique à chaque réception de nouveau document

Une utilisation facilitée et une interface **optimisée**

Réception de tous ses documents RH et accès aux documents partout, tout le temps avec **l'application mobile gratuite.**

