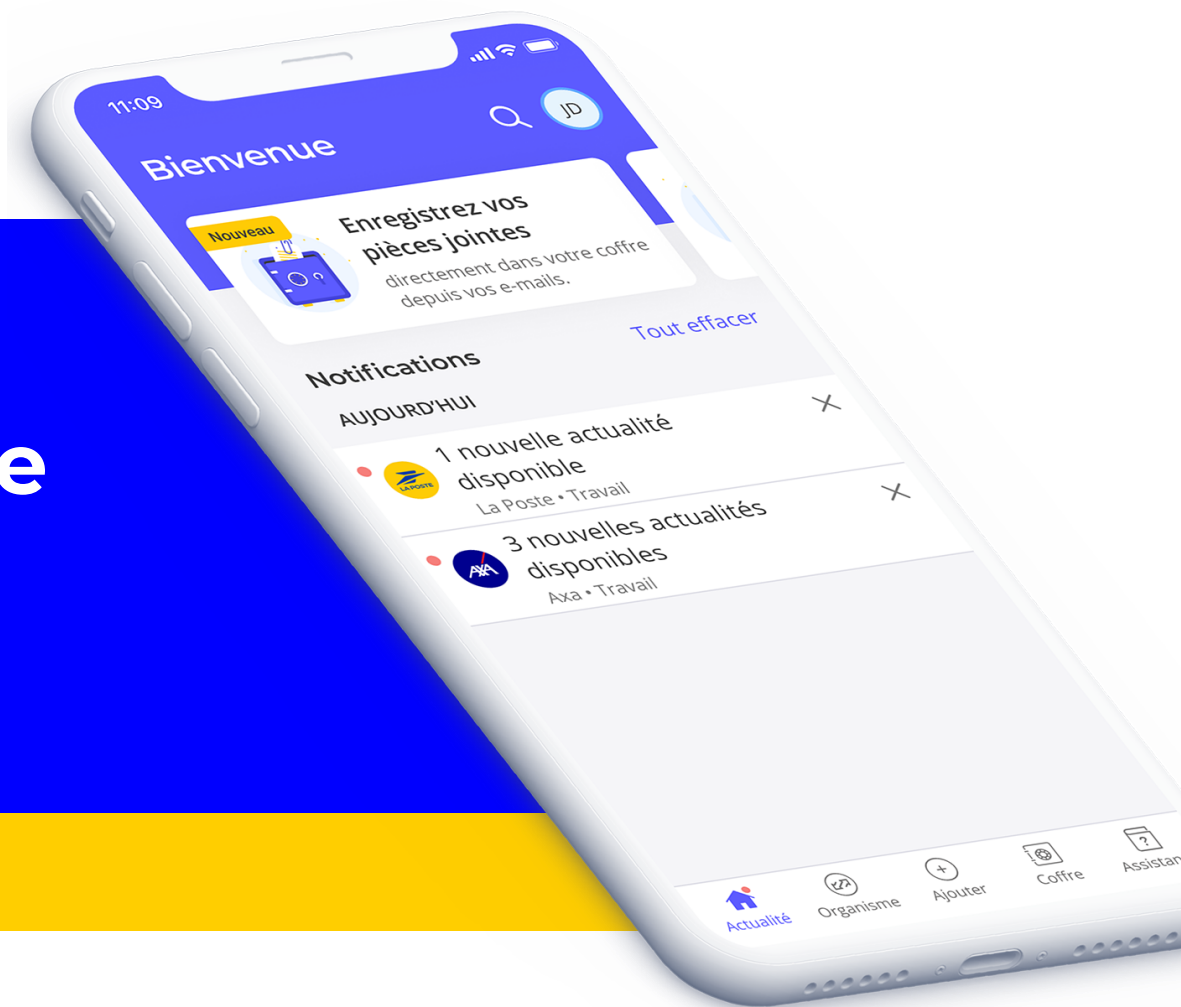


Tutoriel adhésion spontanée

Ajout d'un nouvel employeur

Tutoriel salariés – MAJ 02/10/23



Ajouter l'adhésion de son employeur
dans son Digiposte

Depuis le **site web uniquement**, cliquez sur l'onglet "Organismes" de Digiposte

Connectez-vous à votre Digiposte.

Cliquez sur l'onglet "**Organismes**", puis sur "**Ajouter un employeur**" en bas de page.

Retrouvez votre employeur depuis la barre de recherche.



Ajouter votre employeur

The screenshot shows a laptop displaying the Digiposte website. A modal window titled 'Nom organisme' with a sub-tab 'Employeur' is open. The modal contains the following elements:

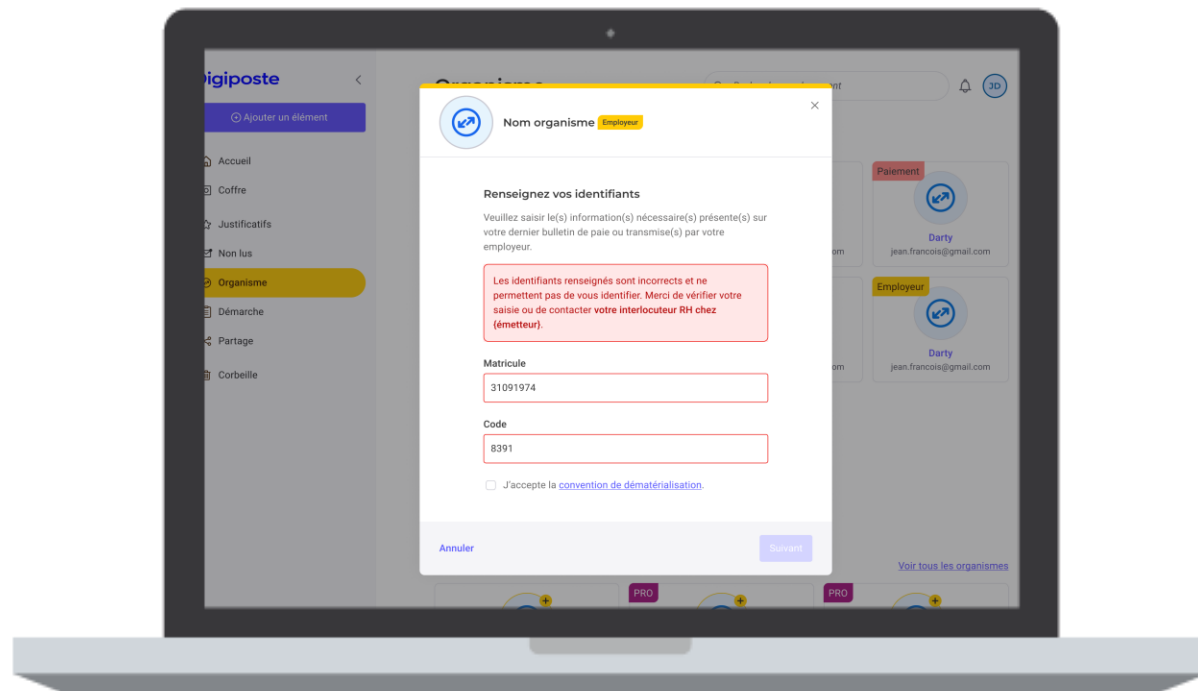
- A close button (X) in the top right corner.
- A circular icon with a blue arrow pointing up and to the right.
- The title 'Renseignez vos identifiants'.
- A sub-header '(info adhesion +)'.
- A blue box with the text: 'Dans le cas où vous n'êtes pas en possession de vos identifiants, cliquez sur le lien ci-dessous pour les retrouver'.
- A yellow box with the text: 'Où trouver cette information ?' and '(info bulle libellé 1)'.
- A field labeled '{libelle 1}' with a help icon (i) and the example 'Exemple : (exemple libellé 1)'.
- A field labeled '{libelle 2}' with a help icon (i) and the example 'Exemple : (exemple libellé 2)'.
- A checkbox labeled 'J\'accepte la convention de dématérialisation.'.
- Buttons 'Annuler' and 'Suivant' at the bottom.

Renseignez votre matricule et code sécurité / EK

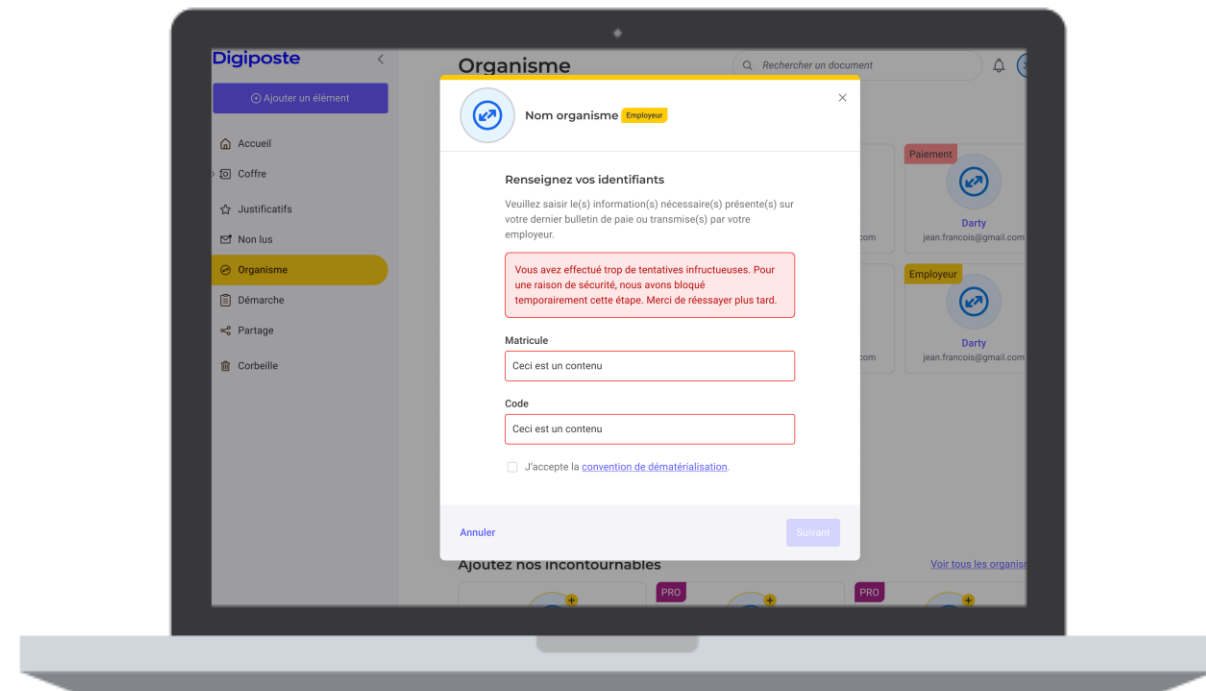
A noter : cette action n'est pas possible depuis l'application mobile. Connectez-vous sur le navigateur web de votre smartphone si vous utilisez un mobile.

Vos identifiants sont incorrects ?

Si vos identifiants
renseignés sont incorrects
et ne permettent pas de
vous identifier, contactez
votre interlocuteur RH

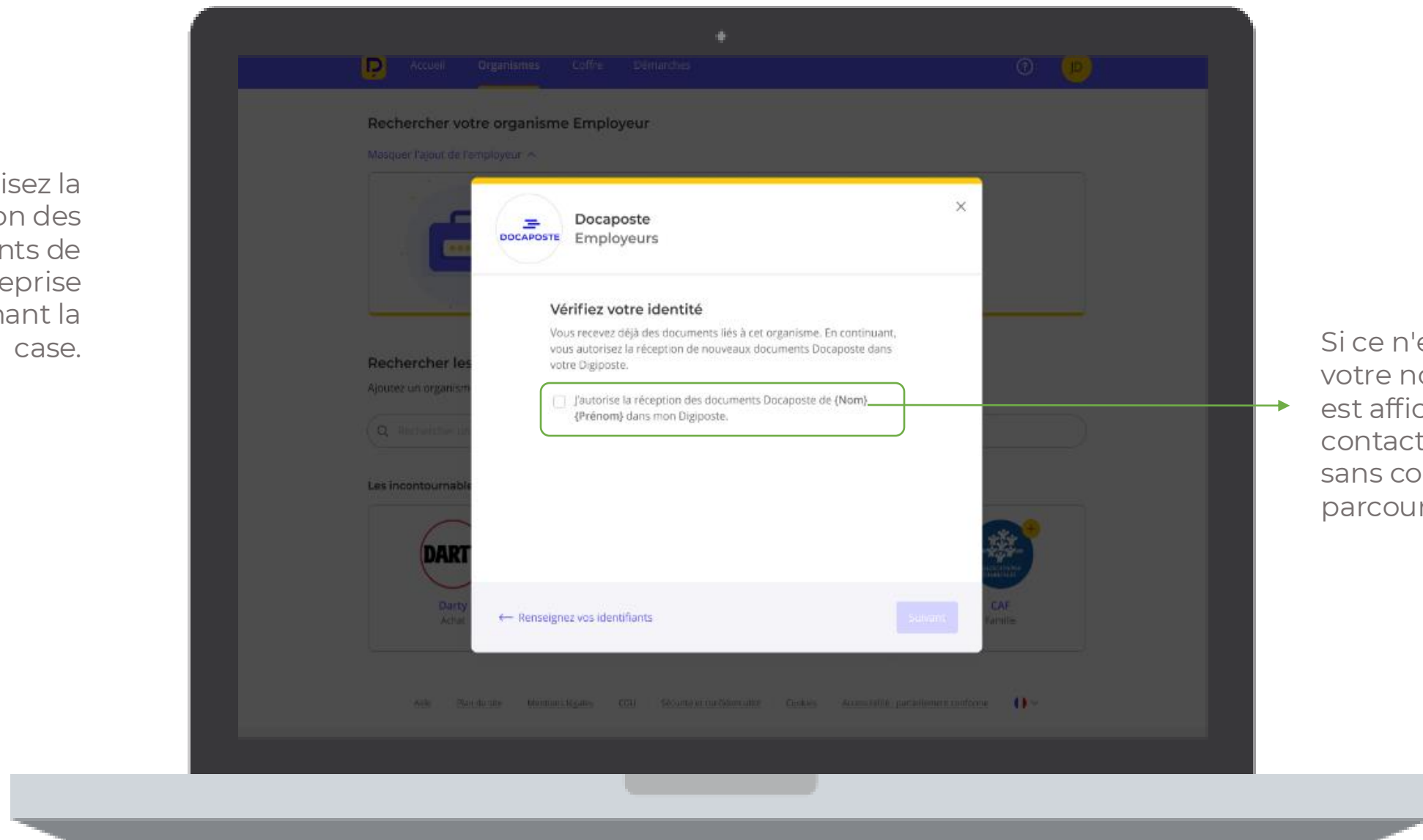


Vous avez effectué trop de
tentatives. Pour une raison
de sécurité, nous avons
bloqué temporairement
cette étape



Vérifiez votre identité

Autorisez la réception des documents de votre entreprise en cochant la case.



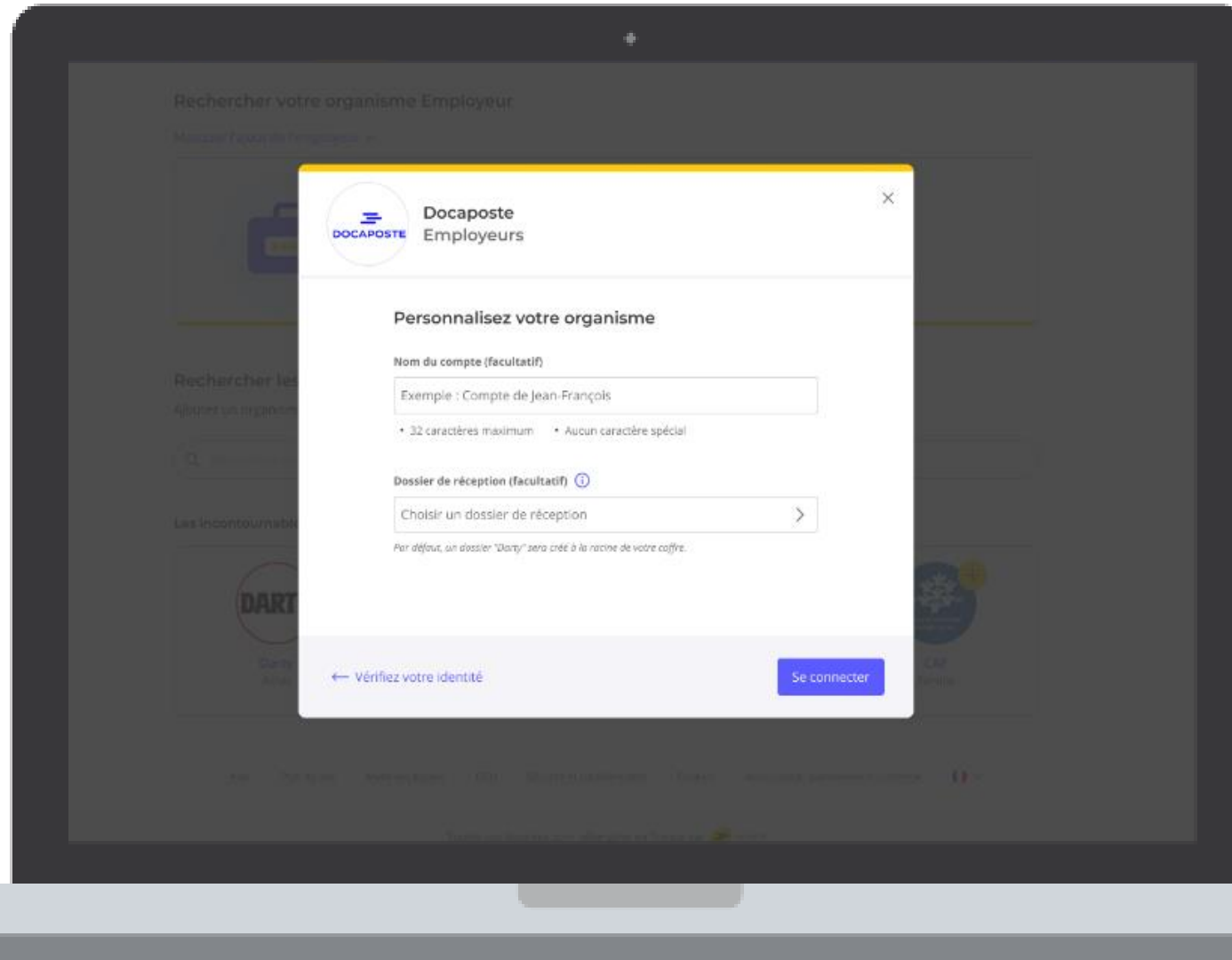
Si ce n'est pas votre nom qui est affiché ici, contactez votre RH sans continuer le parcours.

Personnalisez le dossier de réception dans votre coffre-fort

Vous pouvez personnaliser le nom du dossier de réception et identifier le dossier dans lequel vous souhaitez recevoir vos documents.

Cela peut vous permettre de distinguer plus facilement les documents reçus.

Puis cliquez sur "Se connecter"

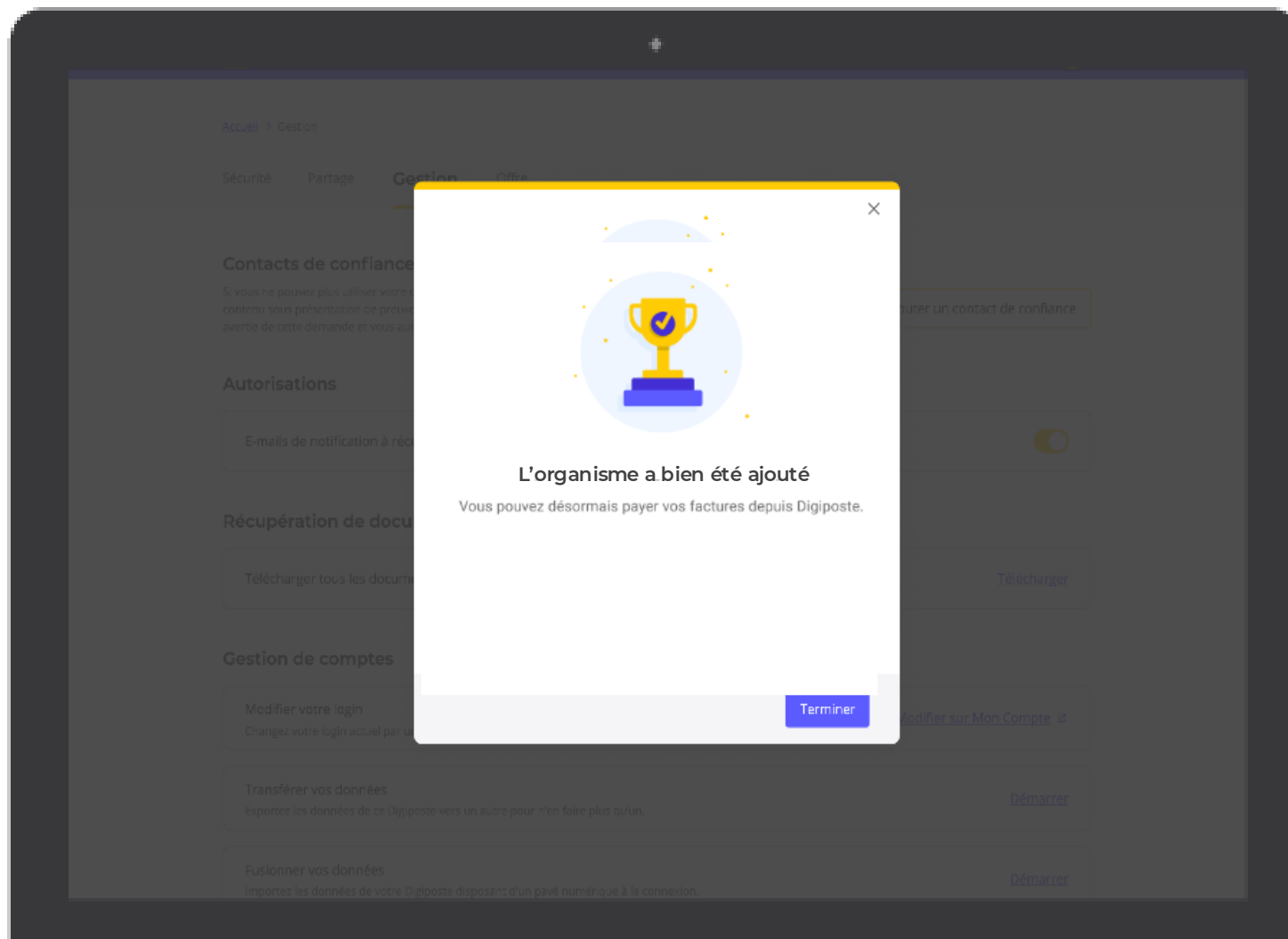


The screenshot shows a laptop displaying the Docaposte Employeurs website. A modal window titled "Personnalisez votre organisme" is open. It contains two main sections: "Nom du compte (facultatif)" with a text input field showing "Exemple : Compte de Jean-François" and a note "32 caractères maximum • Aucun caractère spécial"; and "Dossier de réception (facultatif)" with a dropdown menu showing "Choisir un dossier de réception" and a note "Par défaut, un dossier 'Glaxy' sera créé à la racine de votre coffre." At the bottom of the modal, there is a link "← Vérifiez votre identité" and a blue button "Se connecter".



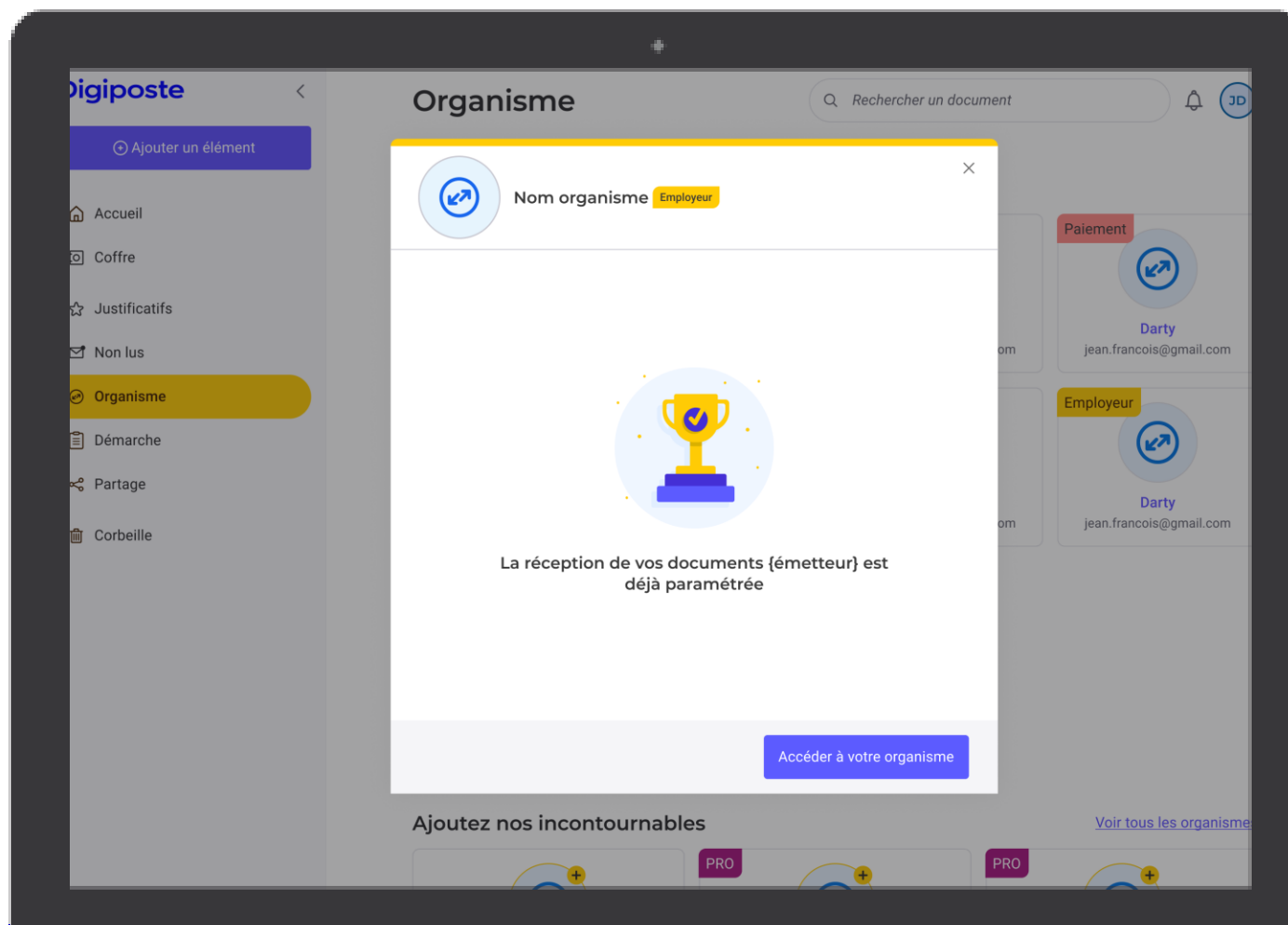
Configuration terminée

Une fois la fusion effectuée, un message de confirmation s'affiche à l'écran, cliquez sur Terminer



Votre adhésion est déjà paramétrée ?

Vous pouvez visualiser les documents disponibles liés à votre employeur



Les avantages de Digiposte : pérennité, sécurité et expérience salarié simplifiée

Un coffre-fort numérique personnel

Avec le classement automatique des documents dans le répertoire employeur déjà existant

Une capacité de 5 ou 30 Go gratuit d'archivage pour des documents personnels autres que professionnels.

Une solution sécurisée, hébergée en France

Hébergement des données dans des Datacenters du Groupe La Poste

Vous bénéficiez d'un accompagnement adapté à vos **besoins**

Notification automatique à chaque réception de nouveau document

Une utilisation facilitée et une interface **optimisée**

Réception de tous ses documents RH et accès aux documents partout, tout le temps avec **l'application mobile gratuite.**

